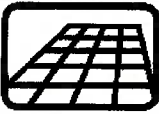
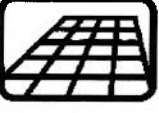


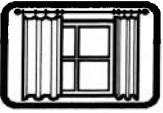

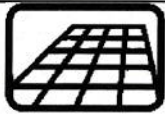











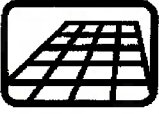





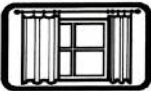
Reinigungs- u. Desinfektionsplan		Rheine		ZUE	
Was	Wann	Wie	Womit	Dosierung	Wer
 Böden Küche	2 x täglich	Fläche mit Produktlösung wischen	Chirocco Clean	Anlage oder 20 ml auf 8 l Wasser	HWK
 Böden Speisesaal	2 x täglich	Fläche mit Produktlösung wischen	Chirocco Clean	Anlage oder 20 ml auf 8 l Wasser	Extern
Edelstahlflächen, Glas, Fliesen und Porzellan im Küchenbereich	täglich	Fläche mit Produktlösung abwischen	Gastro Pur	Anlage oder 20 ml auf 8 l Wasser	HWK
Mobiliar im Speisesaal	täglich	Fläche mit Produktlösung abwischen	Flächendesinfektion Desifor-Forte AF	Anlage oder 40 ml auf 4 l Wasser Einwirkzeit 15 Min	HWK
Küchengeräte und Arbeitsflächen	siehe Anwendungsplan	siehe Anwendungsplan	siehe Anwendungsplan	Anlage oder 20 ml auf 8 l Wasser	HWK
 Türen	bei Bedarf	Fläche mit Produktlösung wischen	Chirocco Clean	Anlage oder 10 ml auf 4 l Wasser	Extern
 Klinken	täglich	Fläche mit Produktlösung abwischen	Flächendesinfektion Desifor-Forte AF	Anlage oder 40 ml auf 4 l Wasser Einwirkzeit 15 Min	Extern
 Fensterbänke	3 x wöch bei Bedarf	Fläche mit Produktlösung abwischen	Chirocco Clean	Anlage oder 10 ml auf 4 l Wasser	Extern
 Lichtschalter	täglich	Fläche mit Produktlösung abwischen	Flächendesinfektion Desifor-Forte AF	Anlage oder 40 ml auf 4 l Wasser Einwirkzeit 15 Min	Extern
<b>Kontaktflächen desinfizierend reinigen</b>	täglich u. bei Bedarf mehrmals täglich	Fläche mit Produktlösung abwischen	Flächendesinfektion Desifor-Forte AF	Anlage oder 40 ml auf 4 l Wasser Einwirkzeit 15 Min	Extern und HWK
Sanitär-Bereich (Küche) 2 x tgl. reinigen	s. Sanitärbereich	s. Sanitärbereich	s. Sanitärbereich	s. Sanitärbereich	Extern
Büro (Küchenleitung)	2 x wöch	Fläche mit Produktlösung wischen	Chirocco Clean	Anlage oder 20 ml auf 8 l Wasser	Extern

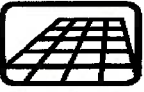









		Bereich Gemeinschaft		Anlage 1	Stand März 2020 BA
Reinigungs- u. Desinfektionsplan		Rheine		ZUE	
Gemeinschaftsräume					
Was	Wann	Wie	Womit	Dosierung	Wer
Kontaktflächen desinfizierend reinigen	täglich u. bei Bedarf mehrmals täglich	Fläche mit Produktlösung wischen	Flächendesinfektion Desifor-Forte AF	Anlage oder 40 ml auf 4 l Wasser Einwirkzeit 15 Min	Extern u. HWK
Böden in Gemeinschaftsräumen	täglich	Fläche mit Produktlösung wischen	Chirocco Clean	Anlage oder 20 ml auf 8 l Wasser	Extern
Möbiliar in Gemeinschaftsräume	bei Bedarf	Fläche mit Produktlösung wischen	Chirocco Clean	Anlage oder 20 ml auf 8 l Wasser	Extern
Abfall / Papier-Eimer	täglich	leeren und feucht auswischen	Chirocco Clean	Anlage oder 10 ml auf 4 l Wasser	Extern
Türen in Griffhöhe	täglich	Fläche mit Produktlösung abwischen	Flächendesinfektion Desifor-Forte AF	Anlage oder 40 ml auf 4 l Wasser Einwirkzeit 15 Min	Extern
Komplette Türen	bei Bedarf	Fläche mit Produktlösung abwischen	Chirocco Clean	Anlage oder 10 ml auf 4 l Wasser	Extern
Heizkörper reinigen	bei Bedarf	Fläche mit Produktlösung abwischen	Chirocco Clean	Anlage oder 10 ml auf 4 l Wasser	Extern
freigeräumte Fensterbänke feucht abwischen	3 x Wo und bei Bedarf	Fläche mit Produktlösung abwischen	Chirocco Clean	Anlage oder 10 ml auf 4 l Wasser	Extern
Lichtschalter	täglich	Fläche mit Produktlösung wischen	Flächendesinfektion Desifor-Forte AF	Anlage oder 40 ml auf 4 l Wasser Einwirkzeit 15 Min	Extern
Boden in der Kleiderkammer/ Hygieneausgabe	Di + Do	Fegen oder Fläche mit Produktlösung wischen	Chirocco Clean	Anlage oder 20 ml auf 8 l Wasser	Extern
Fußböden im Frauen/Männertreff incl. Möbiliar reinigen	täglich	Fläche mit Produktlösung wischen	Chirocco Clean	Anlage oder 20 ml auf 8 l Wasser	Extern
Fußboden der Kinderbetreuung reinigen incl. Möbiliar	Mo-Fr	Fläche mit Produktlösung wischen	Chirocco Clean	Anlage oder 20 ml auf 8 l Wasser	Extern

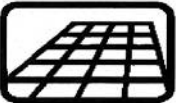






		Bereich Verkehrsflächen	Anlage 1	Stand März 2020 BA	
Reinigungs- u. Desinfektionsplan		Rheine		ZUE	
Flure und Treppenhäuser					
Was	Wann	Wie	Womit	Dosierung	Wer
Fußböden auf den Fluren feucht wischen bei Bedarf maschinell reinigen	Mo - So	Fläche mit Produktlösung wischen	Chirocco Clean	Anlage oder 20 ml auf 8 l Wasser	Extern
Fußböden in den Treppenhäusern feucht wischen	Mo-Sa	Fläche mit Produktlösung wischen	Chirocco Clean	Anlage oder 20 ml auf 8 l Wasser	Extern
Treppengeländer abwaschen	bei Bedarf	Fläche mit Produktlösung wischen	Flächen-desinfektion Desifor-Forte AF	Anlage oder 40 ml auf 4 l Wasser Einwirkzeit 15 Min	Extern
Handlauf desinfizierend reinigen	täglich	Fläche mit Produktlösung abwischen	Flächen-desinfektion Desifor-Forte AF	Anlage oder 40 ml auf 4 l Wasser Einwirkzeit 15 Min	Extern
Türklinken desinfizierend reinigen	täglich	Fläche mit Produktlösung abwischen	Flächen-desinfektion Desifor-Forte AF	Anlage oder 40 ml auf 4 l Wasser Einwirkzeit 15 Min	Extern
Komplette desinfizierende Reinigung der Türen	bei Bedarf	Fläche mit Produktlösung abwischen	Flächen-desinfektion Desifor-Forte AF	Anlage oder 40 ml auf 4 l Wasser Einwirkzeit 15 Min	Extern
Fußböden im Eingangsbereich	täglich	Fläche mit Produktlösung wischen	Chirocco Clean	Anlage oder 20 ml auf 8 l Wasser	Extern
Schmutzfangmatten ausschlagen/saugen	bei Bedarf	ausschlagen/saugen			Extern
Kontaktflächen desinfizierend reinigen	täglich u. bei Bedarf mehrmals täglich	Fläche mit Produktlösung wischen	Flächen-desinfektion Desifor-Forte AF	Anlage oder 40 ml auf 4 l Wasser Einwirkzeit 15 Min	Extern u. HWK
Heizungen	bei Bedarf	Fläche mit Produktlösung abwischen	Chirocco Clean	Anlage oder 20 ml auf 8 l Wasser	Extern
Lichtschalter / Steckdosen abwischen	täglich	Fläche mit Produktlösung abwischen	Flächen-desinfektion Desifor-Forte AF	Anlage oder 40 ml auf 4 l Wasser Einwirkzeit 15 Min	Extern

		Bereich Sanitär		Anlage 1	Stand März 2020 BA
Reinigungs- u. Desinfektionsplan		Rheine		ZUE	
Sanitärbereich: Bewohner					
Was	Wann	Wie	Womit	Dosierung	Wer
 Fußboden	2 x täglich	Fläche mit Produktlösung wischen	Milizid u. Chirocco Clean im täglichen Wechsel	Anlage oder 20 ml auf 8 l Wasser	Extern
 Waschbecken	2 x täglich	Fläche mit Produktlösung abwischen (gelbes Tuch)	Milizid oder bei Bedarf mit Desifor Forte AF desinfizierend reinigen	Anlage oder 10 ml auf 4 l Wasser bei Bedarf desinfizierend 40 ml auf 4 l Wasser	Extern
 Toiletten	2 x täglich	Fläche mit Produktlösung abwischen (rotes Tuch)	Milizid oder bei Bedarf mit Desifor Forte AF desinfizierend reinigen	Anlage oder 10 ml auf 4 l Wasser bei Bedarf desinfizierend 40 ml auf 4 l Wasser	Extern
Fliesen im Waschbecken- bereich	2 x täglich	Fläche mit Produktlösung abwischen (gelbes Tuch)	Milizid oder bei Bedarf mit Desifor Forte AF desinfizierend reinigen	Anlage oder 10 ml auf 4 l Wasser bei Bedarf desinfizierend 40 ml auf 4 l Wasser	Extern
Fliesen des gesamten WC	1 x Wo	Fläche mit Produktlösung abwischen (gelbes Tuch)	Flächendesinfektion Desifor-Forte AF	Anlage oder 40 ml auf 4 l Wasser Einwirkzeit 15 Min	Extern
WC Rollen u. Bürstenhalter	1 x Wo und bei Bedarf	Fläche mit Produktlösung abwischen (rotes Tuch)	Flächendesinfektion Desifor-Forte AF	Anlage oder 10 ml auf 4 l Wasser Einwirkzeit 15 Min	Extern
 Klinken	täglich	Fläche mit Produktlösung abwischen (gelbes Tuch)	Flächendesinfektion Desifor-Forte AF	Anlage oder 10 ml auf 4 l Wasser Einwirkzeit 15 Min	Extern
 Dusche	2 x täglich	Fläche mit Produktlösung abwischen (gelbes Tuch)	Flächendesinfektion Desifor-Forte AF	Anlage oder 10 ml auf 4 l Wasser Einwirkzeit 15 Min	Extern
 Regale /Bad	bei Bedarf	Fläche mit Produktlösung abwischen (gelbes Tuch)	Chirocco Clean	Anlage oder 10 ml auf 4 l Wasser	Extern
 Amaturen	2 x täglich	Fläche mit Produktlösung abwischen (gelbes Tuch)	Milizid oder bei Bedarf mit Desifor Forte AF desinfizierend reinigen	Anlage oder 10 ml auf 4 l Wasser bei Bedarf desinfizierend 40 ml auf 4 l Wasser	Extern
 Hygiene-Eimer	täglich	leeren desinfizierend reinigen (rotes Tuch)	Flächendesinfektion Desifor-Forte AF	Anlage oder 10 ml auf 4 l Wasser Einwirkzeit 15 Min	Extern

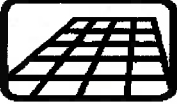


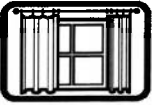



DRK Betreuungsdienste Westfalen-Lippe gGmbH		Bereich Sanitär		Anlage 1	Stand März 2020 BA
Reinigungs- u. Desinfektionsplan		Rheine		ZUE	
Sanitärbereich: Bewohner					
Was	Wann	Wie	Womit	Dosierung	Wer
 Türen	bei Bedarf	Fläche mit Produktlösung abwischen (gelbes Tuch)	Chirocco Clean	Anlage oder 10 ml auf 4 l Wasser	Extern
Kontaktflächen desinfizierend reinigen	täglich u. bei Bedarf mehrmals täglich	Fläche mit Produktlösung wischen	Flächendesinfektion Desifor-Forte AF	Anlage oder 10 ml auf 4 l Wasser Einwirkzeit 15 Min	Extern u. HWK
 Lichtschalter	täglich	Fläche mit Produktlösung abwischen (gelbes Tuch)	Flächendesinfektion Desifor-Forte AF	Anlage oder 10 ml auf 4 l Wasser Einwirkzeit 15 Min	Extern

DRK Betreuungsdienste Westfalen-Lippe gGmbH		Bereich Büro		Anlage 1	Stand März 2020 BA
Reinigungs- u. Desinfektionsplan			Rheine	ZUE	
Büro / Besprechungsräume/Pforte					
Was	Wann	Wie	Womit	Dosierung	Wer
 Boden	2 x Wo	Fläche mit Produktlösung wischen	Chirocco Clean	Anlage oder 20 ml auf 8 l Wasser	Extern
 Papierkorb	2 x Wo	leeren u. bei Bedarf feucht auswischen	Chirocco Clean	Anlage oder 10 ml auf 4 l Wasser	Extern
 Schreibtische	bei Bedarf	Fläche mit Produktlösung abwischen	Chirocco Clean	Anlage oder 10 ml auf 4 l Wasser	Extern
 Klinken	2 x Wo und bei Bedarf	Fläche mit Produktlösung abwischen	Flächen- desinfektion Desifor-Forte AF	Anlage oder 40 ml auf 4 l Wasser Einwirkzeit 15 Min	Extern
 Türen	bei Bedarf	Fläche mit Produktlösung abwischen	Chirocco Clean	Anlage oder 10 ml auf 4 l Wasser	Extern
 Lichtschalter	2 x Wo und bei Bedarf	Fläche mit Produktlösung abwischen	Flächen- desinfektion Desifor-Forte AF	Anlage oder 40 ml auf 4 l Wasser Einwirkzeit 15 Min	Extern
Stühle, Schränke	bei Bedarf	Fläche mit Produktlösung abwischen	Chirocco Clean	Anlage oder 10 ml auf 4 l Wasser	Extern
Fußboden Erstaufnahme incl. Möbiliar	täglich	Fläche mit Produktlösung abwischen (blaues Tuch)	Chirocco Clean oder bei Bedarf mit Desifor Forte AF desinfizierend reinigen	Anlage oder 10 ml auf 4 l Wasser bei Bedarf desinfizierend 40 ml auf 4 l Wasser	Extern
Büro Verfahrens- beratung incl. Möbiliar+WC reinigen	2 x Wo	Fläche mit Produktlösung abwischen	Chirocco Clean oder bei Bedarf mit Desifor Forte AF desinfizierend reinigen	Anlage oder 10 ml auf 4 l Wasser bei Bedarf desinfizierend 40 ml auf 4 l Wasser	Extern
Kontaktflächen desinfizierend reinigen	täglich u. bei Bedarf mehrmals täglich	Fläche mit Produktlösung abwischen	Flächen- desinfektion Desifor-Forte AF	Anlage oder 40 ml auf 4 l Wasser Einwirkzeit 15 Min	Extern u. HWK
Büro Security incl.Vorräume	2 x Wo	Fläche mit Produktlösung abwischen	Chirocco Clean	Anlage oder 10 ml auf 4 l Wasser	Extern
 Fensterbänke	Bei Bedarf	Fläche mit Produktlösung abwischen	Chirocco Clean	Anlage oder 10 ml auf 4 l Wasser	Extern

DRK Betreuungsdienste Westfalen-Lippe gGmbH		Bereich Sanitär		Anlage 1	Stand März 2020 BA
Reinigungs- u. Desinfektionsplan		Rheine		ZUE	
Sanitärbereich Personal + Besucher					
Was	Wann	Wie	Womit	Dosierung	Wer
 Fußboden	2 x täglich	Fläche mit Produktlösung wischen	Milizid u. Chirocco Clean im täglichen Wechsel	Anlage oder 20 ml auf 8 l Wasser	Extern
 Waschbecken	2 x täglich	Fläche mit Produktlösung abwischen (gelbes Tuch)	Milizid oder bei Bedarf mit Desifor Forte AF desinfizierend reinigen	Anlage oder 10 ml auf 4 l Wasser bei Bedarf desinfizierend 40 ml auf 4 l Wasser	Extern
 Toiletten	2 x täglich	Fläche mit Produktlösung abwischen (rotes Tuch)	Milizid oder bei Bedarf mit Desifor Forte AF desinfizierend reinigen	Anlage oder 10 ml auf 4 l Wasser bei Bedarf desinfizierend 40 ml auf 4 l Wasser	Extern
Fliesen im Waschbecken- bereich	2 x täglich	Fläche mit Produktlösung abwischen (gelbes Tuch)	Milizid oder bei Bedarf mit Desifor Forte AF desinfizierend reinigen	Anlage oder 10 ml auf 4 l Wasser bei Bedarf desinfizierend 40 ml auf 4 l Wasser	Extern
Fliesen des gesamten WC	1 x Wo	Fläche mit Produktlösung abwischen (gelbes Tuch)	Flächendesinfektion Desifor-Forte AF	Anlage oder 40 ml auf 4 l Wasser	Extern
WC Rollen u. Bürstenhalter	1 x Wo	Fläche mit Produktlösung abwischen (rotes Tuch)	Flächendesinfektion Desifor-Forte AF	Anlage oder 10 ml auf 4 l Wasser Einwirkzeit 15 Min	Extern
 Klinken	täglich	Fläche mit Produktlösung abwischen (gelbes Tuch)	Flächendesinfektion Desifor-Forte AF	Anlage oder 10 ml auf 4 l Wasser Einwirkzeit 15 Min	Extern
 Dusche	2 x täglich	Fläche mit Produktlösung abwischen (gelbes Tuch)	Milizid oder bei Bedarf mit Desifor Forte AF desinfizierend reinigen	Anlage oder 10 ml auf 4 l Wasser bei Bedarf desinfizierend 40 ml auf 4 l Wasser	Extern
 Regale /Bad	bei Bedarf	Fläche mit Produktlösung abwischen (gelbes Tuch)	Chirocco Clean oder bei Bedarf mit Desifor Forte AF desinfizierend reinigen	Anlage oder 10 ml auf 4 l Wasser bei Bedarf desinfizierend 40 ml auf 4 l Wasser	Extern
 Amaturen	2 x täglich	Fläche mit Produktlösung abwischen (gelbes Tuch)	Milizid oder bei Bedarf mit Desifor Forte AF desinfizierend reinigen	Anlage oder 10 ml auf 4 l Wasser bei Bedarf desinfizierend 40 ml auf 4 l Wasser	Extern
 Hygiene-Eimer	täglich	Fläche mit Produktlösung auswischen (gelbes Tuch)	Milizid oder bei Bedarf mit Desifor Forte AF desinfizierend reinigen	Anlage oder 10 ml auf 4 l Wasser bei Bedarf desinfizierend 40 ml auf 4 l Wasser	Extern
 Türen	bei Bedarf	Fläche mit Produktlösung abwischen (gelbes Tuch)	Chirocco Clean oder bei Bedarf mit Desifor Forte AF desinfizierend reinigen	Anlage oder 10 ml auf 4 l Wasser bei Bedarf desinfizierend 40 ml auf 4 l Wasser	Extern
<b>Kontaktflächen desinfizierend reinigen</b>	täglich u. bei Bedarf mehrmals täglich	Fläche mit Produktlösung abwischen	Flächendesinfektion Desifor-Forte AF	Anlage oder 40 ml auf 4 l Wasser	Extern u. HWK
 Lichtschalter	täglich	Fläche mit Produktlösung abwischen (gelbes Tuch)	Flächendesinfektion Desifor-Forte AF	Anlage oder 10 ml auf 4 l Wasser Einwirkzeit 15 Min	Extern

DRK Betreuungsdienste Westfalen-Lippe gGmbH		Bereich Bewohner		Anlage 1	Stand März 2020 BA
Reinigungs- u. Desinfektionsplan			Rheine	ZUE	
Bewohner - Zimmer					
Was	Wann	Wie	Womit	Dosierung	Wer
 Boden	täglich	mit einem Mopp feucht wischen	Allzweckreiniger oder Schirocco	ein paar Spritzer in einem Eimer mit Wasser oder 20 ml auf 8 l Wasser	Bewohner bei Auszug HWK oder Extern
 Mülleimer	täglich u. bei Abreise	leeren u. bei Bedarf feucht auswischen	Allzweckreiniger	ein paar Spritzer in einem Eimer mit Wasser oder 10 ml auf 4 l Wasser	Bewohner bei Auszug HWK oder Extern
Betten abziehen	14 täglich u. bei Abreise	abziehen u. beziehen	Bettwäsche	pro Bett 1 Garnitur	Bewohner bei Auszug HWK
 WC	täglich	mit einem roten Tuch feucht auswischen	mit herkömmlichen Sanitärreiniger oder Milizid bzw. Desifor Forte AF	ein paar Spritzer in einem Eimer mit Wasser Milizid oder mit Desifor Forte AF desinfizierend reinigen	Bewohner bei Auszug HWK oder Extern
 Waschbecken	täglich	mit einem gelben Tuch feucht auswischen	mit herkömmlichen Sanitärreiniger oder Milizid bzw. Desifor Forte AF	ein paar Spritzer in einem Eimer mit Wasser Milizid oder mit Desifor Forte AF desinfizierend reinigen	Bewohner bei Auszug HWK oder Extern
 Dusche	täglich	mit einem gelben Tuch feucht auswischen	mit herkömmlichen Sanitärreiniger oder Milizid bzw. Desifor Forte AF	ein paar Spritzer in einem Eimer mit Wasser Milizid oder mit Desifor Forte AF desinfizierend reinigen	Bewohner bei Auszug HWK oder Extern
 Amaturen	täglich	mit einem gelben Tuch feucht abwischen	mit herkömmlichen Sanitärreiniger oder Milizid bzw. Desifor Forte AF	ein paar Spritzer in einem Eimer mit Wasser Milizid oder mit Desifor Forte AF desinfizierend reinigen	Bewohner bei Auszug HWK oder Extern
Fliesen im Waschbeckenbereich	täglich	mit einem gelben Tuch feucht abwischen	mit herkömmlichen Sanitärreiniger oder Milizid bzw. Desifor Forte AF	ein paar Spritzer in einem Eimer mit Wasser Milizid oder mit Desifor Forte AF desinfizierend reinigen	Bewohner bei Auszug HWK oder Extern
 Fensterbänke	bei Bedarf	mit einem gelben Tuch feucht abwischen	mit herkömmlichen Sanitärreiniger oder Milizid bzw. Desifor Forte AF	ein paar Spritzer in einem Eimer mit Wasser Milizid oder mit Desifor Forte AF desinfizierend reinigen	Bewohner bei Auszug HWK oder Extern
Fenster reinigen	bei Bedarf	mit einem feuchten Leder abwischen	Glasfee (Glasreiniger)	Glasreiniger auf die Scheibe sprühen und mit einem feuchten Tuch/Leder den Schmutz abwischen	Extern
Desinfizierende Reinigung der ISO Zimmer	bei Bedarf			40 ml auf 4 l Wasser Einwirkzeit 15 Min	Bewohner bei Auszug HWK oder Extern
Bettgestelle	bei Bedarf und Abreise	Fläche mit Produktlösung abwischen (blaues Tuch)	Flächendesinfektion Desifor-Forte AF	40 ml auf 4 l Wasser Einwirkzeit 15 Min	HWK



DRK Betreuungsdienste Westfalen-Lippe gGmbH		Bereich Sanitäts-ISO-Station		Anlage 1	Stand März 2020 BA
Reinigungs- u. Desinfektionsplan			Rheine	ZUE	
Sanitätsstation und ISO Station					
Was	Wann	Wie	Womit	Dosierung	Wer
 Boden	5 x Wo u. bei Bedarf	Fläche mit Produktlösung wischen	Chirocco Clean oder bei Bedarf mit Desifor Forte AF desinfizierend reinigen	Anlage oder 10 ml auf 4 l Wasser bei Bedarf desinfizierend 40 ml auf 4 l Wasser	Extern
 Liege	bei Bedarf	Fläche mit Produkt- Tuch abwischen	Flächendesinfektion Desifor-Forte AF	Anlage oder 40 ml auf 4 l Wasser Einwirkzeit 15 Min	Extern
<b>Kontaktflächen desinfizierend reinigen</b>	täglich u. bei Bedarf mehrmals täglich	Fläche mit Produktlösung wischen	Flächendesinfektion Desifor-Forte AF	Anlage oder 40 ml auf 4 l Wasser Einwirkzeit 15 Min	HWK oder Extern
Instrumentarium Laborgeräte	bei Bedarf	Instrumente in Produktlösung einlegen	megro id plus	Produktbeschrei- bung beachten	MA Sanitätsstation
Boden Bewohner ISO - Zimmer	bei Bedarf und nach Absprache	Fläche mit Produktlösung wischen	Flächendesinfektion Desifor-Forte AF	Anlage oder 40 ml auf 4 l Wasser Einwirkzeit 15 Min	Extern
Betten ISO-Zimmer	bei Bedarf und nach Absprache	Fläche mit Produktlösung abwischen	Flächendesinfektion Desifor-Forte AF	Anlage oder 40 ml auf 4 l Wasser Einwirkzeit 15 Min	MA Sanitätsstation
 Klinken	5 x Wo u. bei Bedarf	Fläche mit Produktlösung abwischen	Flächendesinfektion Desifor-Forte AF	Anlage oder 40 ml auf 4 l Wasser Einwirkzeit 15 Min	Extern
 Fensterbänke	bei Bedarf nach Absprache	Fläche mit Produktlösung abwischen	Flächendesinfektion Desifor-Forte AF	Anlage oder 40 ml auf 4 l Wasser Einwirkzeit 15 Min	Extern
 Papierkörbe	5 x Wo u. bei Bedarf	Fläche mit Produktlösung auswischen	Chirocco Clean oder bei Bedarf mit Desifor Forte AF desinfizierend reinigen	Anlage oder 10 ml auf 4 l Wasser bei Bedarf desinfizierend 40 ml auf 4 l Wasser	Extern
 Lichtschalter	5 x Wo u. bei Bedarf	Fläche mit Produktlösung abwischen	Flächendesinfektion Desifor-Forte AF	Anlage oder 40 ml auf 4 l Wasser Einwirkzeit 15 Min	Extern
 Türen	bei Bedarf	Fläche mit Produktlösung abwischen	Chirocco Clean oder bei Bedarf mit Desifor Forte AF desinfizierend reinigen	Anlage oder 10 ml auf 4 l Wasser bei Bedarf desinfizierend 40 ml auf 4 l Wasser	Extern